



MERCADO ARGENTINO  
DE VALORES S.A.

# INFORME MENSUAL

Mayo 2024

# Monto negociado

## Volumen operado

**\$1.038.284** MILLONES

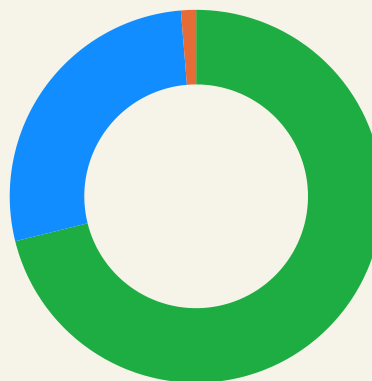
**+9%** Con respecto al mes previo

**+425%** Interanual

## Instrumentos pendientes de vencimiento

**\$2.860.987** MILLONES

**-2%** Con respecto al mes previo

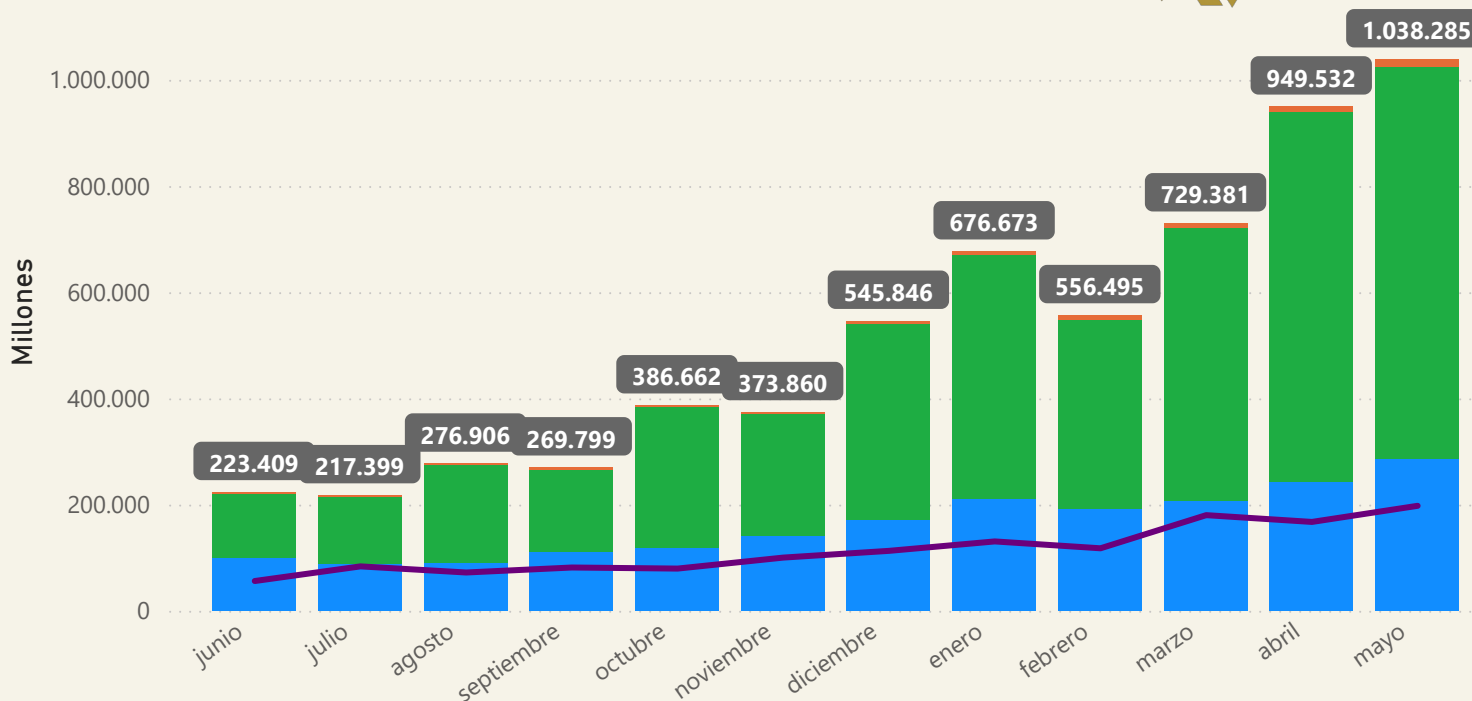


**Cheque de Pago Diferido:**  
286.198M / 28%

**Pagaré:** 738.475M / 71%

**Factura de Crédito Electrónica:**  
13.610M / 1%

● CPD ● Pagaré ● FCE ● Interanual



MERCADO ARGENTINO  
DE VALORES S.A.

# Cheque de Pago Diferido

**\$286.198** MILLONES

**\$152.162 M**

Cadena de Valor

**\$93.521 M**

Avalado

**\$40.516 M**

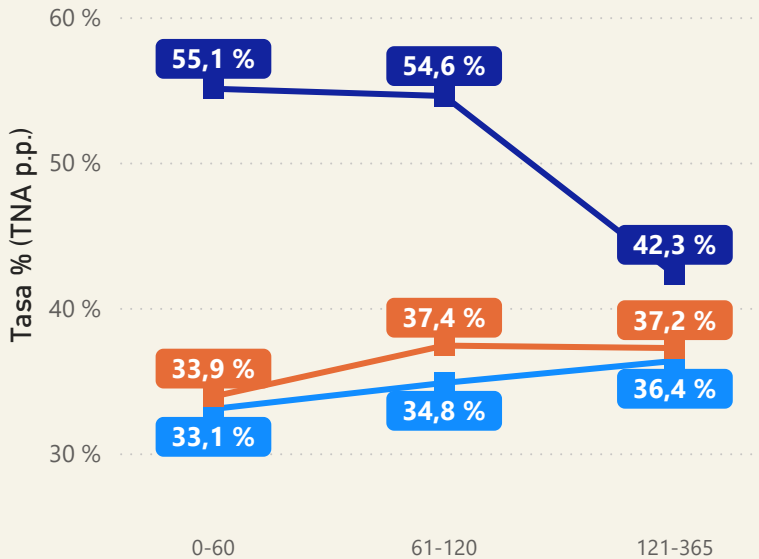
Garantizado MAV

**+18%** Con respecto al mes previo

**+255%** Internannual

## Tasas de referencia MAV

■ Avalado ■ Cadena de Valor ■ Garantizado MAV

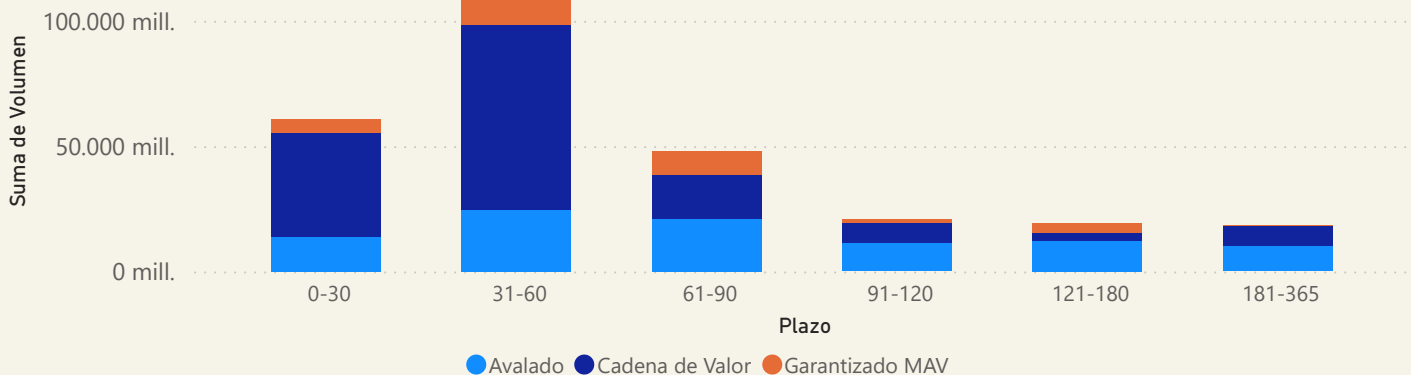


La tasa promedio de Cheques Avalados se ubica en **34.47%**, 2314 pbs. por debajo de la tasa informada en el mes anterior.

La tasa promedio de Cheques Cadena de Valor se ubicó en **54.05%**, 2682 pbs. por debajo de la tasa informada en el mes anterior.

La tasa promedio de Cheques Garantizados MAV se ubicó en **35.17%**, implicando una caída de 2181 pbs. respecto al mes anterior.

## Volumen por plazo de vto.



MERCADO ARGENTINO  
DE VALORES S.A.

# Pagaré

**\$738.475** MILLONES

**\$682.299 M**

Cadena de Valor

**\$55.565 M**

Avalado

**\$612 M**

Garantizado MAV

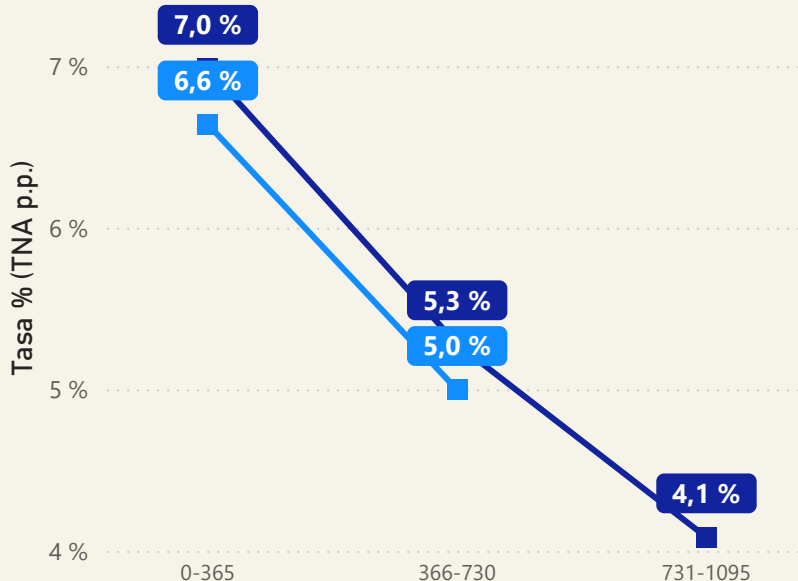
**+6%** Con respecto al mes previo

**+541%** Interanual

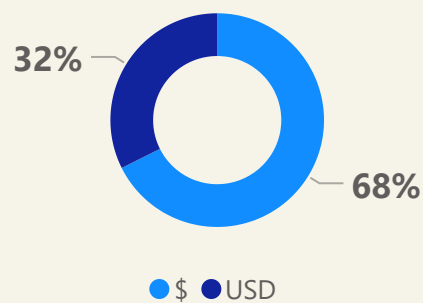
## Tasas de referencia MAV

Nominados en dólares

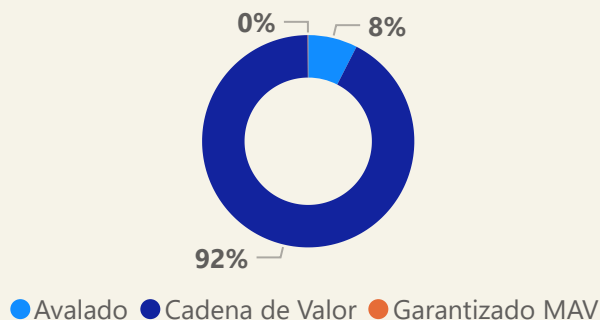
■ Avalado ■ Cadena de Valor



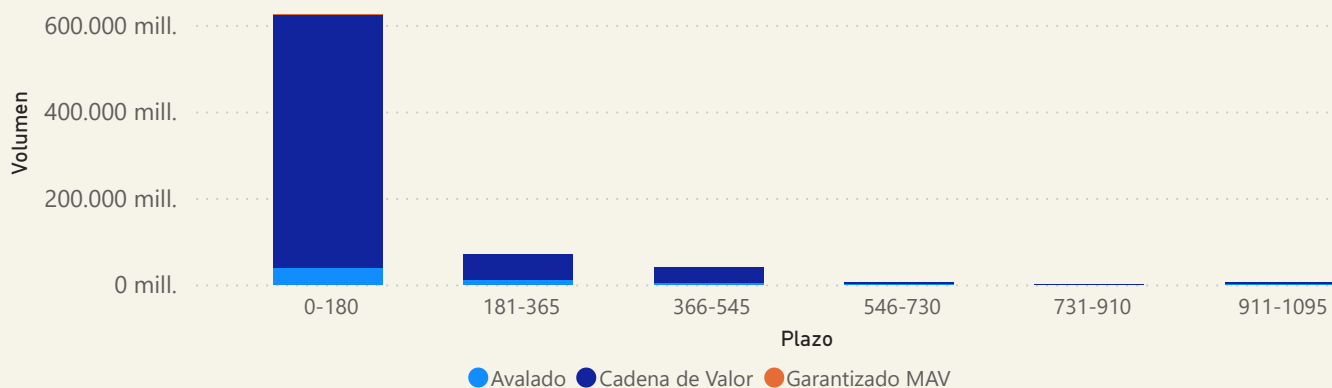
## Moneda



## Segmento



## Volumen por plazo de vto.



MERCADO ARGENTINO  
DE VALORES S.A.

# Factura de Crédito Electrónica

**\$13.610** MILLONES

+31% Con respecto al mes previo

+637% Internannual

**208**

Cantidad de FCE negociadas

## Ranking empresas obligadas al pago

Expresado en Millones de pesos

**YPF SOCIEDAD ANONIMA**

**\$5.832**

**AEROPUERTOS ARGENTINA 2000**

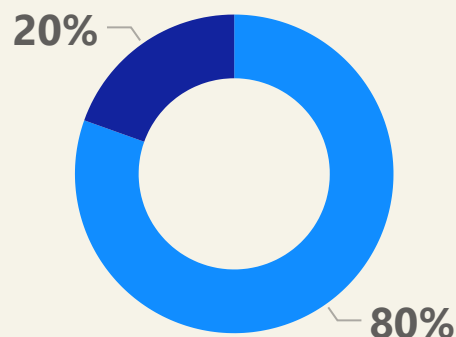
**\$3.241**

**VISTA ENERGY ARGENTINA**

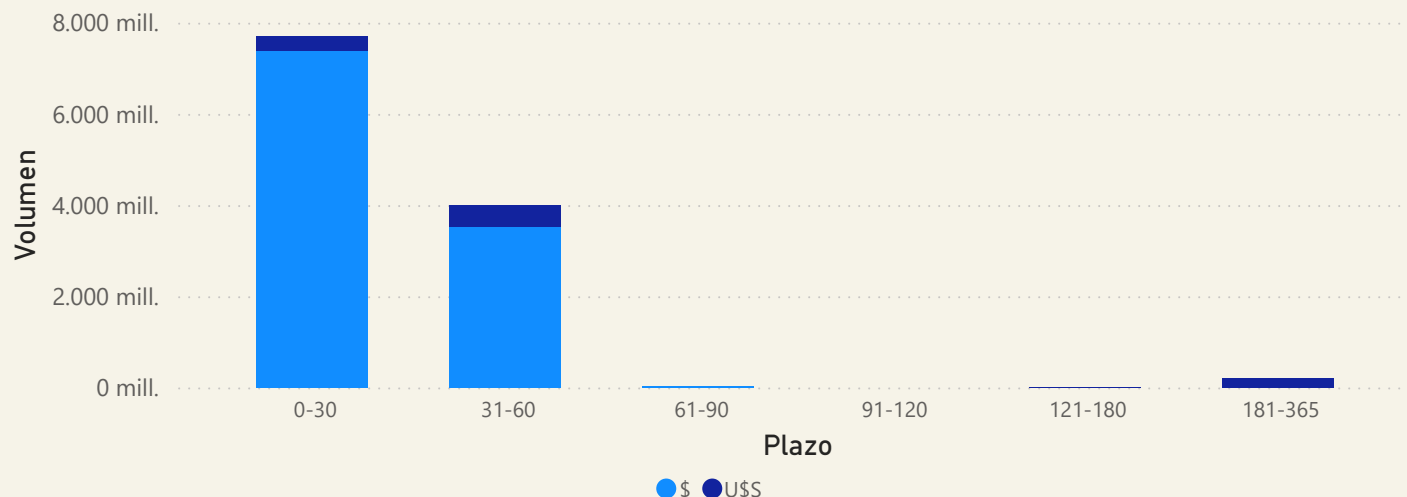
**\$1.984**

Moneda

● \$ ● USD



## Volumen por plazo de vto.



MERCADO ARGENTINO  
DE VALORES S.A.

# Ranking de Agentes

## Cheque de Pago Diferido

### Top 20

#### Compra

Agente	Suma de Monto
ALLARIA LEDESMA	\$76.216
GLOBAL VALORES	\$16.025
SCHWEBER SECURITIES	\$15.204
ZOFINGEN SECURITIES	\$15.173
ALCHEMY VALORES	\$12.588
ARG SECURITIES	\$11.885
CONO SUR INVERSIONES	\$10.839
PARAKEET CAPITAL	\$10.026
ALYCBUR	\$9.035
OPTION SECURITIES	\$8.705
BENEDIT BURSATIL	\$6.669
ROSENTAL	\$5.239
VETA CAPITAL	\$5.225
NACION BURSATIL	\$5.225
PP INVERSIONES	\$5.057
FIRST CAPITAL MARKET	\$4.713
BUENOS AIRES VALORES	\$4.105
BALANZ CAPITAL	\$3.593
PORTFOLIO INVESTMENT	\$3.521
S&C INVERSIONES	\$3.499

#### Venta

Agente	Suma de Monto
ALLARIA LEDESMA	\$53.433
GLOBAL VALORES	\$16.319
ZOFINGEN SECURITIES	\$15.364
PARAKEET CAPITAL	\$10.835
BANCO INDUSTRIAL	\$9.202
OPTION SECURITIES	\$8.497
ADCAP SECURITIES	\$8.226
S&C INVERSIONES	\$7.834
TARALLO	\$7.561
PP INVERSIONES	\$6.964
ROSENTAL	\$6.865
BALANZ CAPITAL	\$6.812
VETA CAPITAL	\$6.134
BENEDIT BURSATIL	\$6.031
BUENOS AIRES VALORES	\$5.406
MARIVA BURSATIL	\$5.126
FIORITO FACTORING	\$5.126
SCHWEBER SECURITIES	\$4.967
INVESTMENT MANAGERS	\$4.612
ALYCBUR	\$4.537

Expresados en Millones de pesos\*



MERCADO ARGENTINO  
DE VALORES S.A.

# Ranking de Agentes

Pagaré

Top 20

Compra

Venta

Agente	Suma de Monto
ALLARIA LEDESMA	\$132.933
INVERTIR EN BOLSA	\$70.324
OPTION SECURITIES	\$63.466
MAX CAPITAL	\$56.109
BALANZ CAPITAL	\$32.993
SBS TRADING	\$32.871
MACRO SECURITIES	\$23.570
PORTFOLIO INVESTMENT	\$21.460
ADCAP SECURITIES	\$19.631
GALICIA SECURITIES	\$19.115
ZOFINGEN SECURITIES	\$17.489
FUTUROS Y OPCIONES	\$16.289
COMAFI BURSATIL	\$15.949
STONEX SECURITIES	\$13.747
GMA CAPITAL	\$12.633
ROSENTAL	\$10.441
GLOBAL VALORES	\$10.171
ALCHEMY VALORES	\$9.318
ARG SECURITIES	\$8.581
ESTRUCT. FINANCIERAS	\$8.519

Agente	Suma de Monto
ALLARIA LEDESMA	\$106.569
MAX CAPITAL	\$66.622
OPTION SECURITIES	\$63.010
INVERTIR EN BOLSA	\$50.666
ALFY INVERSIONES	\$39.218
BALANZ CAPITAL	\$29.717
ADCAP SECURITIES	\$26.293
FACIMEX VALORES	\$25.069
SBS TRADING	\$23.998
MACRO SECURITIES	\$23.570
ZOFINGEN SECURITIES	\$20.001
GALICIA SECURITIES	\$19.325
COMAFI BURSATIL	\$15.949
DEAL	\$13.776
CRITERIA	\$13.131
GMA CAPITAL	\$13.066
STONEX SECURITIES	\$12.618
PARAKEET CAPITAL	\$12.477
ROSENTAL	\$10.455
GLOBAL VALORES	\$10.262

Expresados en Millones de pesos\*



MERCADO ARGENTINO  
DE VALORES S.A.

# Ranking de Agentes

## Factura de Crédito Electrónica Top 20

### Compra

Agente	Suma de Monto
ARG SECURITIES	\$3.584
LATIN SECURITIES	\$3.067
BALANZ CAPITAL	\$2.671
ALYCBUR	\$1.696
NEIX	\$921
GMC VALORES	\$559
FUTUROS Y OPCIONES	\$431
META INVERSIONES	\$216
ZOFINGEN SECURITIES	\$177
TRANSATLANTICA	\$174
SCHWEBER SECURITIES	\$92
FIORITO FACTORING	\$30
ROSENTAL	\$25
DA VALORES	\$21
GUOR INVESTMENTS	\$2

### Venta

Agente	Suma de Monto
ARG SECURITIES	\$3.348
LATIN SECURITIES	\$3.067
BALANZ CAPITAL	\$2.071
PP INVERSIONES	\$2.001
GMC VALORES	\$882
TRANSATLANTICA	\$485
ALYCBUR	\$437
MULTIPLO BURSATIL	\$332
BUENOS AIRES VALORES	\$232
COCOS CAPITAL	\$192
SCHWEBER SECURITIES	\$192
ROSENTAL	\$181
ECO VALORES	\$62
DA VALORES	\$55
INDUSTRIA	\$30
FIORITO FACTORING	\$30
INVERTIR EN BOLSA	\$22
GLOBAL VALORES	\$20
ALLARIA LEDESMA	\$14
TARALLO	\$6

Expresados en Millones de pesos\*



MERCADO ARGENTINO  
DE VALORES S.A.



# Anexos

Los correspondientes archivos se encuentran disponibles en la carpeta Zip. anunciados de la siguiente manera:

## **Anexo I:**

- Cheques de Pago Diferido Avalados negociados en el mes. Discriminados por Avalista y plazo al vencimiento. (Tasa Promedio Ponderada en porcentaje, Monto Nominal en Pesos y Cantidad de CPDs en Unidades).
- Cheques de Pago Diferido Directos MAV Cadena de Valor negociados en el mes. Discriminados por Librador y plazo al vencimiento. (Tasa Promedio Ponderada en porcentaje, Monto Nominal en Pesos y Cantidad de CPDs en Unidades).
- Factura de Crédito Electrónica en \$ y U\$S negociadas en el mes. Discriminadas por Gran Empresa Obligada al Pago y plazo al vencimiento. (Tasa Promedio Ponderada en porcentaje, Monto Nominal en Pesos y Cantidad de FCE en Unidades).

## **Anexo II:**

- Volumen negociado por avalista.

## **Anexo II:**

- Ranking operatoria por Agente MAV.

## **Anexo II:**

- Base Mensual.

[www.mav-sa.com.ar](http://www.mav-sa.com.ar)



@MAVSAOficial



MERCADO ARGENTINO  
DE VALORES S.A.